



WEST・OSAKA

縁 創建 工房

大工社長が率いる、木の家づくりの職人集団。建主との信頼関係を大切にし、チーム一丸の家づくりを推進する

PROFILE

現場を知る大工出身の社長が、技術力とチーム力を生かしてつくる家。檜の柱や無垢の床材、羊毛の断熱材など自然素材にこだわり、健康的に暮らせて長持ちする家をつくる。建主との信頼関係を大切にし、ローンや土地探しも伴走者となってサポート。長期優良住宅、ゼロエネルギー住宅、認定低炭素住宅など国が推し進める事業にも対応。

DATA

社名／縁 創建工房
 代表／松藤慎二郎
 住所／〒572-0052
 大阪府寝屋川市上神田1-26-22
 ☎0120・118・769
 年間建築棟数／新築10棟
 社員数／4名
 建築地域／京阪神地区
 設立／2000年4月
 定休日／水曜
 アフターメンテナンスの対応
 ・6か月、1年、2年、3年、5年、10年



無垢材をたっぷり使った事務所。一枚板のテーブルで木の香りに癒されつつ打ち合わせを

COMMENT

私たちの理念は「子の代、孫の代まで継承される木の家を、地元大阪に建てること」。そして家を建てるだけでなく、建主之家づくりで失敗しない方法をお伝えしていくことも、プロとしての使命だと思っています。

松藤慎二郎
 中学卒業後、大工修業へ。地元に戻り、建売住宅などの下請け大工として汗を流す。2000年、「もっと健康的に暮らせて、長持ちする家をつくりたい」とすべての下請けから撤退し、自分の信じる家づくりに着手。



檜の床やシラスの塗り壁で
飽きのこない和テイストに

「その家に向かって歩いていく途中でもう、木のいい香りがしてきたんです。衝撃でした」。軽い気持ちでのぞいた見学会での体験を語るHさん。その後参加した勉強会も決め手となり、縁 創建工房との家づくりに踏み切ったという。

まずは土地探し。設計士や現場監督も一緒に見て回り、背景に緑豊かな山を抱くゆったりした土地を見つけた。そのロケーションを生かし、無垢材をふんだんに使って建てたのがこの家である。

山が間近に迫る西側にLDKを配置。くっきりと風景を切り取るように大きな窓を設けた。檜の床や杉の梁、シラスの塗り壁などの自然素材が緑と調和する中、モダンなステンレスのキッチンが空間をぎりりと引き締めている。

広い玄関土間とLDKをつなぐように配したのが2間続きの和室



2



素材と手仕事が温かい家。 風が流れ、緑が満ちる

大阪・箕面市 Hさんの家

家族構成／夫36歳 妻34歳



3

1. 高い天井に梁を見せたLDK。床は肌触りのいい檜、壁はシラスの塗り壁、窓は国産木製サッシ。キッチンの収納は造り付け 2. 広い玄関土間の一角に棚を造り付け、シューズクロゼットに 3. 玄関からLDKと和室へ2ウェイの動線。夫自らが選んだ耳付き一枚板を式台に採用した



1



5



4

4. 切妻屋根や格子で和テイストを表現。外壁は火山灰シラスが原料で耐久性の高いそとん壁仕上げ
5. LDKに続く広いデッキは、山の眺めを楽しむ場。深めの軒で季節に応じて西日を効率よく遮る

だ。建具を開け放つと緑が薫る風が気持ちよく通り抜ける。そしてもうひとつの特等席が2階のフリースペース。窓辺に造り付けたカウントーに向かえば、大きく開けた景色を堪能できるのだ。

「実は当初はカフェ風の家がいいなと思っていました」と笑うHさん夫妻。将来を考えて飽きのこない和テイストにシフトしたという。移ろう季節とともに味わいを深めていく、シンプルな木の家。地に足の着いた豊かなHさん一家の未来を示唆しているようである。



1



3



2

1. 障子を閉めれば泊まり客用にも使える、2間続きの和室。オリジナルデザインで造作した障子が美しい
2. 友人の集まりも楽しいアイランドキッチン。レンジフードはあえてむき出しにし、木とステンレスの対比を楽しむ
3. LDKの掃き出し窓から和室を抜けて玄関まで、「通り抜ける風が心地よいです」

・ CHECK POINT ・

自然素材のDIY

コストを抑えて愛着を増す

Hさん宅では2階トイレとシューズクロゼットの壁塗りをDIYで施工。天然のスイス漆喰なので安心して扱うことができ、素人ならではのコテむらがいい味を出す。トイレには絵タイルを貼って遊び心を。コストを抑えながら愛着のわく空間になった。



・ CHECK POINT ・

紀州檜

強靱な素材を構造に

強度が高く、粘りのある紀州産の檜を構造に使用。揺れのエネルギーをしなやかに受け止め、高い耐震性を発揮する。調湿性能にも優れ、室内を快適な湿度にキープ。抗菌・抗ダニ・防臭などの成分も含み、爽やかな香りで癒し効果も期待できる。





5



4



2階は将来の家族構成の変化にも対応できるように、がらんとした空間に。床は檜の無垢フローリング、壁は自然素材壁紙

4.「布団派」なので寝室は縁なし畳の和室に。調湿性の高い塗り壁が安眠を誘う。勾配天井がゆったりした広がり感を演出 5.2階ホールを1段高くしたフリースペース。カウンターに向かって腰掛け、窓からの景色を楽しめる。右手寝室との壁には小窓を設けた

建主のMY FAVORITE

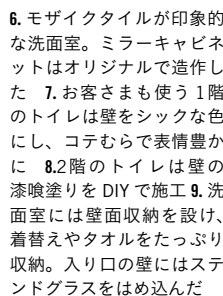
2階のフリースペースで窓に向かって腰掛け、外を眺めるのが大好きです。遠くまで見渡せるので、ふたり並んでボーッと景色を眺めているとくつろげますね。左手の壁に本棚も造り付けていて、ときにはひとりで本を読んだり、作業することもあります。1段上がっているので集中できるんですよ（夫妻）。



8



7



9



6

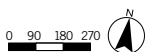
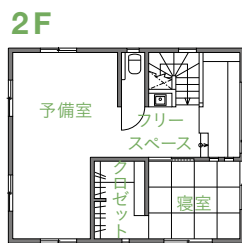
6. モザイクタイルが印象的な洗面室。ミラーキャビネットはオリジナルで造作した 7. お客さまも使う1階のトイレは壁をシックな色にし、コテむらで表情豊かに 8. 2階のトイレは壁の漆喰塗りをDIYで施工 9. 洗面室には壁面収納を設け、着替えやタオルをたっぷり収納。入り口の壁にはステンドグラスをはめ込んだ

DATA

敷地面積 / 235.10㎡ (71.24坪)
 延床面積 / 124.73㎡ (37.80坪)
 1階 / 76.54㎡ (23.19坪)
 2階 / 48.19㎡ (14.61坪)
 用途地域 / 第2種中高層住居専用地域
 建ぺい率 / 60%
 容積率 / 150%
 構造 / 木造軸組工法
 本体工事費 / 2450万円
 竣工 / 2013年4月

INSTRUMENTS

キッチン / トーヨーキッチン&リビング
 窓・サッシ / LIXIL (トステム)、キマド
 LDの照明器具 / パナソニック



1F

